

# 学习流程及注意事项

## ● 电脑端操作

步骤一、登录网校：<https://tiant.baijiayunxiao.com/index>



步骤二、登录：

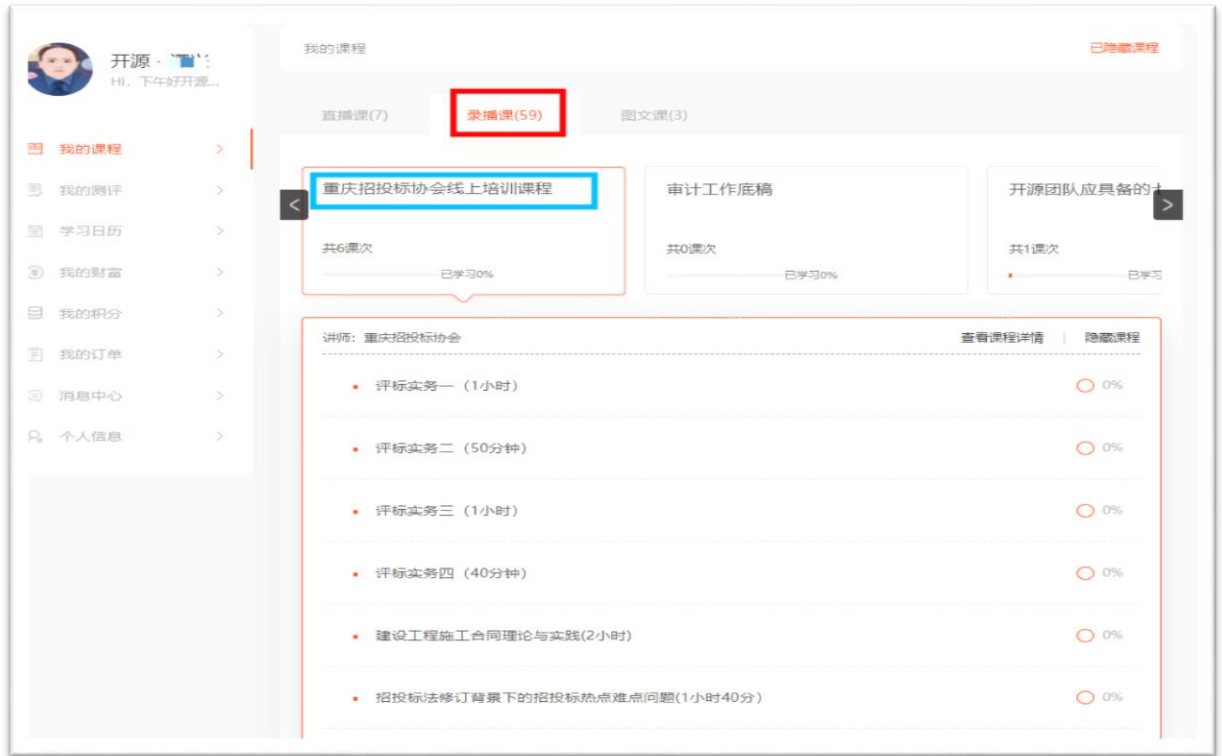


选验证码登录，输入手机号和验证码。（系统将为用户注册，学员自己注册无效，请不要更改学员昵称）。

步骤三、点用户名或头像，进入“个人中心”



在我的课程的“录播课”中就可以看到本次要学习的课程和学习的内容了，点击下面的某个课程内容就可以开始学习了，直到 100%学习完成。

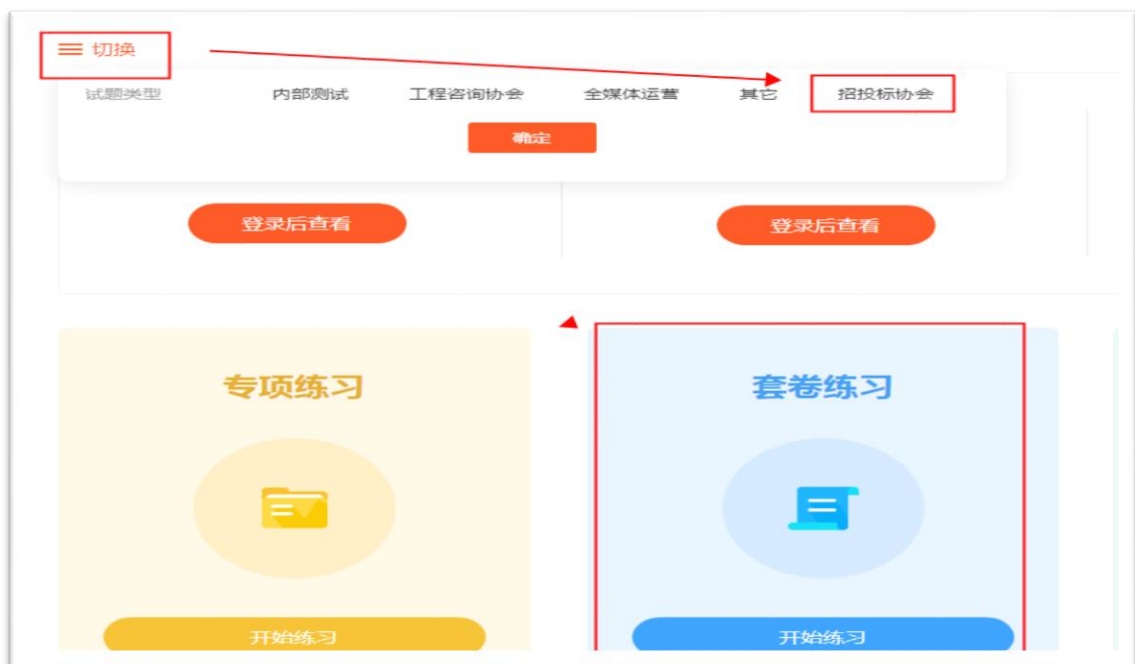


## 步骤四：考试

### 1、点在线测试



### 2、点切换按钮，选择“招投标协会”



### 3. 点“套卷练习”，找到试题参与考试即可。

## ● 移动端操作

步骤一、登录网校：<https://tiant.baijiayunxiao.com/index>

步骤二、登录



三江智汇网校  
三江智汇网校, 专业技能培训平台

+86 ▾ 请输入手机号

密码 密码(6-20位, 区分大小写) 𠄎

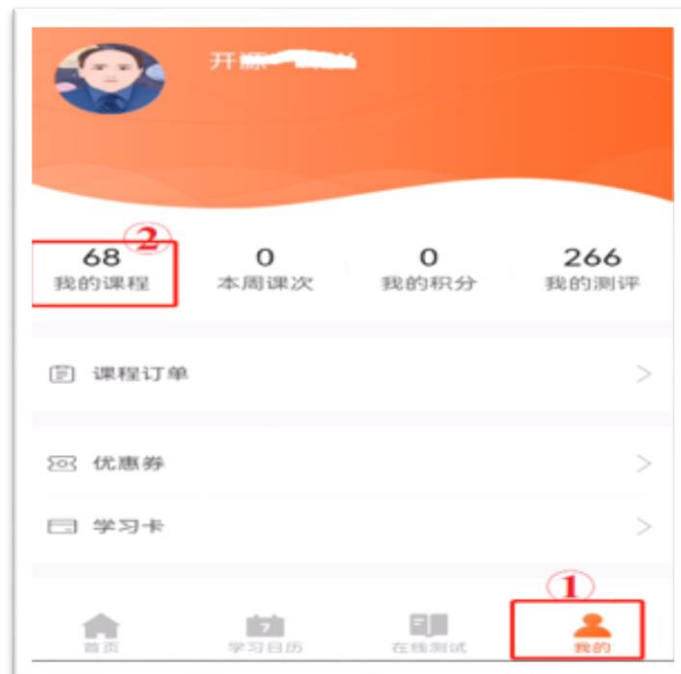
忘记密码?

立即登录

验证码登录

选验证码登录, 输入手机号和验证码。

步骤三、找课程: 点手机右下角“我的”。



步骤四、点“我的课程”，选“录播课”，就可以看到本次要学习的课程，点击课程内容就可以开始学习了，直到 100%完成。



### 步骤五：考试

1. 选“找考试”或底部“在线考试”



2. 切换到“招投标协会”，再点“套卷练习”



3. 点击试题开始考试。

